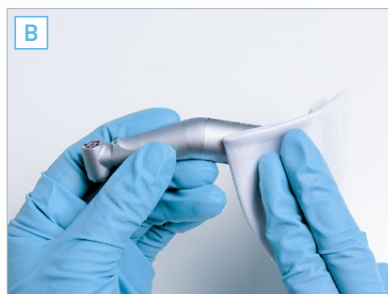




Údržba kolénkových násadců

Zdravotnické zařízení je dodáváno v "nesterilním" stavu. Ujistěte se, že je tento postup dodržován i před prvním použitím nástroje.

1 Příprava



A. ODSTRANĚNÍ VRTÁČKU

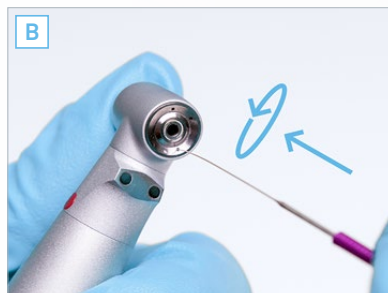
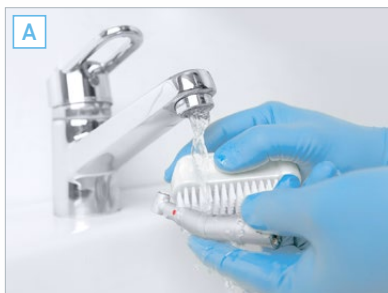
- Vyjměte vrták z upínacího mechanismu
- Odejměte násadec od mikromotoru

B. PRVOTNÍ DEZINFEKCE

- Povrchová dezinfekce

⊘ Neponořujte nástroj do dezinfekční lázně.

2 Čištění



A. ČIŠTĚNÍ POD TEKOUČÍ VODOU <38°C

B. ODSTRANĚNÍ NEČISTOT

- Opatrně odstraňte všechny stopy nečistot nebo usazenin pomocí čistící jehly Bien-Air
- Trysky vysušte vzduchem a pak otřete zbytek nástroje

⊘ Neponořujte do ultrazvukové čističky



C. VNITŘNÍ A EXTERNÍ ČIŠTĚNÍ SPRAYNETEM

- Před použitím Spraynet protřepejte
- Použijte redukci Spraynet* ①
- Udržujte hlavičku nástroje směrem dolů a stiskněte tlačítko spreje Spraynet po dobu 1 sekundy
- Vnější část násadce vyčistěte hadříkem napuštěným Spraynetem

3 Dezinfekce



A. POVRCHOVÁ DEZINFEKCE

(Dle instrukcí výrobce vašeho dezinfekčního prostředku)

NEBO

B. TERMÁLNÍ DEZINFEKCE

(Dle instrukcí výrobce termální čističky)


⊘ Neponožte přístroj do dezinfekční nádoby



4 Mazání



A. MAZÁNÍ SPREJEM LUBRIFLUID

- Před použitím sprej Lubrifluid protřepejte
- Použijte redukci Lubrifluid* 
- Udržujte hlavičku nástroje směrem dolů a stiskněte tlačítko spreje Lubrifluid po dobu 1 sekundy
- Poté, spusťte provozní test turbíny po dobu 30 sekund na nízké úrovni otáček. Přebytečné mazivo se tímhle testem odstraní pryč z násadce.
- Přemazaný násadec uchovávejte se hlavičkou směřující dolů tak, aby z ní mohli vytékat všechny zbytky oleje.

5 Sterilizace



A. VLOŽTE NÁSADEC DO STERILIZAČNÍHO SÁČKU

B. STERILIZUJTE V SOULADU S INSTRUKCEMI VÝROBCE AUTOKLÁVU

- Nářadí s tímto symbolem: , je možné sterilizovat v autoklávu

⚠ Sterilizujte pouze nářadí, které bylo očištěno a promazáno

Príslušenství



SPRAYNET
500 ml čistící sprej
REF. 1600036-001



Čištění násadce



LUBRIFLUID
500 ml mazací sprej
REF. 1600064-001



Mazání násadce



LUBRICARE polo-automatický
systém čištění a mazání
REF. 1600915-001



LUBRIMED vazelína
REF. 1600037-006



BIEN-AIR čistící jehla
REF. 1000001-010